


## שעשועון נושא פרסים




הצורך אפשר גם לבקש מחבר לענוד לכם אותו, או להוריקם. ילדים שיצליחו לענוד את כל חמשת האות-




תות, יקבלו שי — מכונית „ולוו“ וחגורת-הצלה.

המילחמה (ארום) ויופיה של הארץ (כחול). צבעתם? יפה. עכשיו לא נותר לנו אלא



לחכות לבוא המילחמה. עם פרוץ המילחמה, בחרו את האות המת-אים וענודו אותו על החוזה, מול הלב. במיקרה



בוקר טוב ילדים, לפניכם חמישה אותות של המילחמות הבאות. שתיים מהן — נצחונות, שתיים — תיקו ואחת (האחרונה) — הפסד. עליכם, ילדים יקרים, לצבוע את אותות-המילחמה



בצבעים יפים ולתלות אותם על החוזה לפי הסדר הבא: נצחון, תיקו, תיקו, נצחון, הפסד. השתדלו, ילדים חמודים, להשתמש בצבעים המביעים את עוצמתנו הצבאית (ירוק), חוס-ננו הרוחני (בז'), זקיפות קומתנו (לבן), זוועות

## חשבון נפש

בשבועות האחרונים עושים לי כל מיני אנשים את חשבון הנפש שלי. אני לא יודע למה הם עושים את זה, אבל יכול להיות שזה מין מסורת או משהו כזה.

הם באים אלי בעשרות, מתנפלים עלי מכל אמצעי-תיקשורת מצוי ומודיעים לי שגיננו, טעינו, חטאנו וכל מיני אנראנו אחרים.

וזה, הם אומרים, מצריך חשבון נפש. חשבון נפש ומיד. חשבון נפש מהר, חזק ובאופן אלגנטי.

חשבון נפש למה? כי שגיננו. ובמה שגיננו? בזה שלא הלכנו בדרכם, ש-הלכנו רק מעט בדרכם, שלא הלכנו מספיק בדרכם ושלא הלכנו בדרכם עד הסוף.

הם כולם על חטאם מכים היום. הם, כרגיל, תמיד צדקו ואילו אנחנו, כרגיל, תמיד טעינו.

אני, הם אומרים, טעיתי וזהו, הם אומרים, חשבון הנפש שלי.

ובאמת תודה רבה להם.

## פחים קטנים (פחיות) מן העולם הגדול

ירושלים (ישראל) — אב לארבעה זכה ברבע מיליון ל"י בהגרלת הלונדון.

בומביי (הודו) — אב לרבע מיליון זכה בארבע ל"י בהגרלת הלונדון.

ער כאן.

## איך להכין דגל שמחת תורה

דוד. השאר אותו דבר. 3. ארון קודש שמור — בנה ארון קודש רגיל, אך הוסף מסביבו שמירה חזקה, המשמשת גם כקיי שוט. ניתן להשתמש בחיילים, סני קים, ספינות, מטוסים, טילים ואף בגדר אלקטרונית מחושמלת היטב. 4. ארון קודש פאנטום — כאן משמשים כנפי הפאנטום ככנסות המיזבה. עשה את כנפי הפאנטום

(אפשר גם לאורך הקו הנטוי הר מרוסק). את הארון קודש (אופן הכנתו — ראה להלן) שים במר-כו הנייר הבריסטול הגזור והכנס לתנור לכמה דקות, או טגן באש קטנה. שטוף את שאר המצרכים בזלפיף דקיק של מים, יבשם והור סיפם בעדינות למרקחת. לבסוף, גרד, בעזרת פומפיה, את הכותל על גבי הנייר הבריסטול המרוסק

ביום שמחת תורה נצא כולנו הרחובותה עלוים ובידינו הדגל, דגל שמחת תורה, הקרוי על שמו של ממציא השמחת תורה, הרב דוב גימפל לייבוש, הידוע יותר בכינוי גימפל מלובלין. לפיכך נלמד היום כיצד יש להכין דגל שמחת תורה מקורי ויפהפה, שישמח לב כל רואיו באשר הם, בים, באוויר וביבשה.



מצעד יום העצמאות של שמחת תורה „אלפי דגלי שמחת תורה מונפים כאות ומופת לחוסנו הרוחני“

ולתות הארון קודש, המגינים ברוחם על עשרת הדיברות. לבד מ-פאנטום ניתן להשתמש בכל מטוס סילוני אחר המשמש יהודים (מי-ראו, סקייהוק וכדומה). מטוס ש-אינו בשירות היהודים (למשל מיג 15, מיג 17, מיג 19, מיג 21 ומיג 23) ייפסל לעדות כארון קודש.

### אופן ההגשה:

להגיש את הדגל תלוי בקצהו של מוט עץ ולקנח בתפוח בוער ובנר. במיקרה של אועקת אמת יש להוריד את הדגל לחצי התורן ולקחת את התפוח והנר למקלט.

ותקבל קישוטים מוזהבים המוסיפים חן למראה וכן לטעם. ארון קודש. להכנת הארון קודש, שהוא החלק הבשרי העיקרי שבדגל, קיימות שיטות מיספר ואף ניתן לתמרון ביניהן כיד הדימית הטובה עליך. 1. ארון קודש רגיל — משתי פיסות עורפי נייר בנה דלתות, הד-בק בצידיהן, כך שבהיפתחן יתגלו לעיני כל עשרת הדיברות (ראה „איך לעשות עשרת דיברות“ גיליון 1856). 2. ארון קודש מנג'וד — הפעם בנה את הדלתות כשני חצאי מג'ר

### המצרכים הדרושים:

- 1 נייר בריסטול לבן.
- 1 ארון קודש.
- 1 תפוח (עץ או אדמה, לפי הטעם).
- 1 קרי.
- 2 כי מציון תצא תורה.
- 1 כותל.
- 1 רבי + שופר.
- 1 פופאי.
- 1 אלוהינו.

### אופן ההכנה:

קח 200 גרם קו (אפשר גם קו נטוי) ורסק אותו. טול נייר הר בריסטול וגזור לאורך הקו המרוסק